


MURS INTÉRIEURS TRAVAUX SOIGNÉS

# DURACRYL DEMI-BRILLANT




## PEINTURE DEMI-BRILLANTE AUX COPOLYMÈRES ACRYLIQUES

**PROPRIÉTÉS :** Facilité d'emploi - Opacifiante - Microporeuse  
Rapidité de séchage - Sans jaunissement - Spécial façade

**DESTINATION :** Pour travaux d'intérieur et d'extérieur.  
DURACRYL DEMI-BRILLANT peut être appliqué sur des matériaux très divers tels que : ciment, plâtre, bois, aggloméré...

### CARACTÉRISTIQUES



<b>Aspect :</b>	Demi-brillant, poché fin, brillance 60
<b>Teinte :</b>	Blanc + Bases (teintes sur commande)
<b>Densité :</b>	1,15 +/- 0,05 (blanc)
<b>Séchage :</b>	Hors poussières : 20 mn
<b>Sec et recouvrable :</b>	de 6 à 9 heures selon l'hygrométrie et la température.
<b>Valeur limite en UE. :</b>	Catégorie A/b, 100 g/l 2010 Ce produit contient au maximum 20 g/l de COV
<b>Extrait Sec Poids :</b>	51 % +/- 0,5 (blanc)
<b>Extrait Sec Volume :</b>	40 % +/- 0,5 (blanc)
<b>Rendement Moyen :</b>	9 à 10 m <sup>2</sup> / L environ 48 microns par couche Il varie en fonction du type, de l'état de la surface, de l'absorption du support, du mode d'application.
<b>Conditionnement :</b>	15 L - 3 L - 1 L

**CONSERVATION** : 12 mois en emballage fermé à l'abri du gel.

**CLASSEMENT FEU** : M 1

**CLASSIFICATION AFNOR** : Famille I Classe 7b2 (NFT 36 005)

**TECHNIQUE  
& SERVICES**  
TOUTES VOS SOLUTIONS PEINTURE

## MISE EN OEUVRE

**Les supports, travaux préparatoires et les conditions de mise en oeuvre seront en conformité avec les recommandations de la norme NF P 74201 (Réf. DTU 59.1)**

### Préparation des fonds :

- Pour avoir une bonne adhérence, les supports doivent être propres, dépoussiérés et exempts de souillures grasses.
- Lessiver et poncer très soigneusement les fonds.
- Dans le cas de fonds très poreux, appliquer une 1ère couche de DX FIX.
- Sur métal, utiliser notre primaire U 103 HYDRO au préalable.

### Application :


- En extérieur, ne pas appliquer DURACRYL DEMI-BRILLANT par temps de gel, sur supports gelés ou en cours de dégel.
- En intérieur, appliquer une ou deux couches selon l'effet désiré.

Ne pas appliquer à une température inférieure à + 6 °C.

**Matériel** : En intérieur : rouleau antigoutte 12 mm ou polyester tissé 13 mm, brosse polyester, pistolet.

En extérieur : rouleau polyamide texturé 20 mm ou polyamide méché 20 ou 24 mm.

**Nettoyage et dilution** : Eau.



## HYGIÈNE ET SÉCURITÉ

Se reporter à la fiche de données de sécurité disponible sur le site [www.duralex-peintures.com](http://www.duralex-peintures.com) et aux indications portées sur l'emballage.

Cette fiche a été établie et corrigée le 19/02/19. Elle annule toutes fiches précédentes. L'évolution de la technique étant permanente, il appartient à notre clientèle, avant toute mise en oeuvre de vérifier auprès de nos services que la présente notice n'a pas été modifiée par une édition plus récente. Les renseignements fournis sont basés sur les connaissances et notre expérience à ce jour. Elles ne peuvent en aucun cas impliquer une garantie de notre part, ni engager notre responsabilité quant à l'utilisation de nos produits. Les conditions d'application échappant à notre contrôle, ce document n'est pas contractuel et la société DURALEX PEINTURES se réserve le droit de tout changement sans préavis.

100 RUE DE LA DÉVIATION 93000 BOBIGNY | TÉL : 01 48 91 95 49 | FAX : 01 48 43 99 60  
[WWW.DURALEX-PEINTURES.COM](http://WWW.DURALEX-PEINTURES.COM)

**DURALEX**  
MARQUE DÉPOSÉE